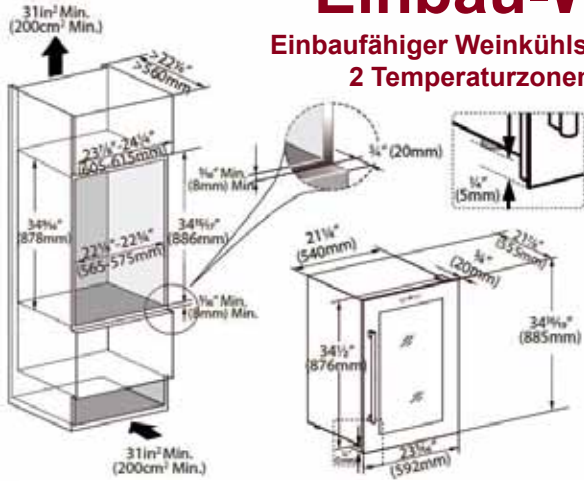


Einbau-Weinkühlschrank

Einbaufähiger Weinkühlschrank mit Glastür, Soft Touch Steuerung, 2 Temperaturzonen und blauer LED Innenbeleuchtung.



- Einbaugerät für Nischengröße innen: Breite 565-575 x Tiefe >560 x Höhe 878 mm
- 2 getrennte Temperaturzonen, oberes Kühlfach +5 bis +12 °C, unteres Kühlfach +12 bis +22 °C
- für maximal 41 Weinflaschen mit je Ø 77 mm
- leise und vibrationsarme Kompressorkühlung
- Umluftkühlung, Abtauautomatik mit Verdunstung
- Soft Touch Steuerpanel mit Temperaturanzeige
- zuschaltbare blaue LED Innenbeleuchtung
- Rauch getöntes Isoliertürglas, Türanschlag rechts nicht wechselbar, Aktivkohlefilter gegen Gerüche
- Türrahmen, Frontpaneel und Türgriff in Edelstahl



WS 41 E

		Type	Art. Nr.
EINBAU-WEINKÜHLSCHRANK für maximal 41 Weinflaschen mit Ø 77 mm, 2 Temperaturzonen, +5 bis +22° C, Geräte Außenmaß: Breite 592(Türe) x Tiefe 555 x Höhe 885(Türe), 100 W, 230 V, 46 kg		WS 41 E	070718

Weinkühlschrank „ECO“

Weinkühlschränke mit einer oder zwei Temperaturzonen zum Lagern und Präsentieren von 24 bis 180 Flaschen. Moderne Optik mit Edelstahltürrahmen, Isolier-Sicherheitsglas und blauer LED-Beleuchtung. Leise und vibrationsarme Kompressorkühlung mit Umluft.



WS 24



WS 38



WS 43/1



WS 66



WS 180



- 2 getrennt regelbare Temperaturzonen von +5 bis +20° C, die untere Temperaturzone muß wärmer oder gleich zur oberen Temperatur gewählt werden.
- Type WS 43/1 mit 1 Temperaturzone +5 bis +22° C
- leise und vibrationsarme Kompressorkühlung, Abtauautomatik mit Verd.
- aktive Lüfter je Zone für gleichmäßige Temperaturverteilung
- digitale blaue LED Temperaturanzeige
- zuschaltbare blaue LED Innenbeleuchtung
- absperrbare Edelstahltüre mit Isolier-Sicherheitsglas
- ausziehbare Holz-Flaschenauflagen, Türanschlag rechts nicht wechselbar



	Type	Art. Nr.	Flaschen-Kapazität Ø 77 mm	Holz-ablage-böden	Temperaturzonen	Glas-türen	Außenmaße B/T/H in mm	Gew. in kg	Energie-effizienz	Anschluß
	WS 24	070710	24 Stück	4	2 Temperaturzonen +5 bis +20° C	1	395 x 545 x 875	33	A G	230 V 60 W
	WS 38	070711	38 Stück	7	2 Temperaturzonen +5 bis +20° C	1	400 x 625 x 1025	42	A G	230 V 60 W
	WS 43/1	070712	43 Stück	8	1 Temperaturzone +5 bis +22° C	1	400 x 625 x 1020	37	A G	230 V 60 W
	WS 66	070713	66 Stück	7	2 Temperaturzonen +5 bis +20° C	1	595 x 630 x 1035	43	A G	230 V 120 W
	WS 180	070714	180 Stück	8	2 Temperaturzonen +5 bis +20° C	1	595 x 650 x 1860	80	A G	230 V 170 W

Weinkühlschrank „AROMA“

Hochwertige Weinkühlschränke für das optimale Lagern und Präsentieren von verschiedenen Weinsorten. Statische-, oder Umluft-Kühlung mit verschiedenen Temperaturzonen für Weiß-, Rose-, Rotweine und Sekt. Modernes Design in gebürsteter Edelstahl-Optik, großem Panoramatürglas, doppelseitiger LED-Beleuchtung, stabilem Edelstahl-Türgriff und Türschloss. Mit verchromten Schräg-Flaschenauflagen.



WS AROMA 610 ST
mit **statischer** (stillere) Kühlung



WS AROMA 820 VT
mit **Umluft** Kühlung







vertikale LED Innenbeleuchtung und
verchromte Flaschenaufgestäbe
für schräg stehende Flaschen

- Modernes Design in gebürsteter Edelstahloptik
- Türrahmen und Türgriff in hochwertigem Aluminium
- mit verchromten Flaschenaufgestäbe für schräg stehende Flaschen. Als Option sind auch gelochte Edelstahl-Bleche für stehende Flaschen erhältlich, Preise auf Anfrage!
- doppelte seitliche LED-Innenbeleuchtung und Türschloss
- energiesparendes thermoisoliertes Türglas
- verschiedene Temperaturzonen für unterschiedliche Weinsorten (z.B. +12/+10/+8/+4° C)
- mit statischer (ST) - oder Umluft Kühlung (VT) lieferbar
- Klimaklasse 3 (25° C - 60%)
- Temperaturbereich von +2 bis +7° C
- mit elektronischer Steuerung und automatischer Abtauung mit Tauwasserverdunstung
- Türanschlag serienmäßig links, rechts nur auf Anfrage!



Als Option sind auch
gelochte Edelstahl-Bleche
für stehende Flaschen
erhältlich, Preise auf Anfrage!

Type	Art. Nr.	Kühltechnik	Flaschen-Kapazität Ø 77 mm	Temperaturzonen	Außenmaße B/T/H in mm	Gew. in kg	Energieeffizienz	Anschluß
	WS AROMA 610 ST	070703	74 Stück	+2 bis +7° C z.B. +12/+10/+8/+4° C	610 x 515 x 1940	120		230 V 247 W
	WS AROMA 610 VT	070704						
	WS AROMA 820 ST	070705	113 Stück	+2 bis +7° C z.B. +12/+10/+8/+4° C	820 x 515 x 1940	150		230 V 247 W
	WS AROMA 820 VT	070705						