

Tiefkühltruhe

Steckerfertige und hochwertige Gewerbe Tiefkühltruhen mit statischer Kühlung.
Beste Isolierwerte durch 60 mm Energiespar-Isolierung und geschäumtem Klappdeckel.





Gewerbe Tiefkühltruhe mit geschäumtem Klappdeckel

- steckerfertige Gewerbetiefkühltruhe mit statischer Kühlung
- Temperaturbereich -18 bis -22 °C
- Außenverkleidung aus schlag- und stoßfest pulverbeschichtetem Stahlblech in weiß
- Innen strukturiertes Aluminium
- 60 mm Energiespar-Isolierung
- geschäumter Klappdeckel mit Schloss im Handgriff
- Thermostat verdeckt vor ungewollten Zugriff im Maschinenfach montiert
- Temperaturanzeige an der Frontseite
- abnehmbare Trennwand
- Lieferung erfolgt mit Körbe, siehe Tabelle
- weitere Körbe und Laufrollen als Zubehör lieferbar

 Weitere Geräte und Modelle auf Anfrage!

Tiefkühltruhe mit geschäumtem Klappdeckel

Type	Art. Nr.	Innenmaße BTH in mm	serienmäßig mitgelieferte Körbe	Kältetechnik  Temperaturbereich	Kälteleistung	Anschluß 	Außenmaße B/T/H in mm	Gewicht in kg
		Bruttoinhalt	max. mögliche Körbe	Energieverbrauch				
TKÜTR 220 KL	075130	606 x 536 x 700	1	statisch -18/-22 °C	68 W / VT-10°C	230 V, 50 Hz 95 W	725 x 734 x 865 (1560)	43
		215 Liter	2	0,69 kWh / 24h				
TKÜTR 350 KL	075132	936 x 536 x 700	2	statisch -18/-22 °C	99 W / VT-10°C	230 V, 50 Hz 102 W	1055 x 734 x 865 (1560)	54
		347 Liter	2	0,91 kWh / 24h				
TKÜTR 450 KL	075134	1186 x 536 x 700	2	statisch -18/-22 °C	99 W / VT-10°C	230 V, 50 Hz 119 W	1305 x 734 x 865 (1560)	64
		447 Liter	3	1,04 kWh / 24h				
TKÜTR 530 KL	075136	1386 x 536 x 700	3	statisch -18/-22 °C	144 W / VT-10°C	230 V, 50 Hz 173 W	1505 x 734 x 865 (1560)	67
		527 Liter	4	1,31 kWh / 24h				
TKÜTR 610 KL	075138	1586 x 536 x 700	3	statisch -18/-22 °C	144 W / VT-10°C	230 V, 50 Hz 173 W	1705 x 734 x 865 (1560)	77
		607 Liter	4	1,47 kWh / 24h				

Korb 515x 280 mm als Zubehör per Stück Type TR/KORB/KL Art. Nr. 075142

Rollensatz Type TR/ROLL/KL Art. Nr. 075144

Kühl- und Tiefkühltruhe Kombination

Steckerfertige und umschaltbare Gewerbe Kühl- und Tiefkühlkombination „COMBI“ mit statischer Kühlung.
Beste Isolierwerte durch 60 mm Energiespar-Isolierung und geschäumte Schiebedeckeln.
Mit hochwertigen Aluminiumrahmen. Umschaltbarer Temperaturbereich für Kühlung oder Tiefkühlung.





Gewerbe Kühl- und Tiefkühltruhe mit geschäumte Schiebedeckeln

- steckerfertige und **umschaltbare Kühl- und Tiefkühltruhe** mit statischer Kühlung
- Temperaturbereich für Kühlung +2 bis +8 °C
- Temperaturbereich für Tiefkühlung -14 bis -23 °C
- Außenverkleidung aus schlag- und stoßfest pulverbeschichtetem Stahlblech in weiß
- Innen strukturiertes Aluminium
- 60 mm Energiespar-Isolierung
- geschäumte Schiebedeckel mit hochwertigen Aluminiumrahmen und Vorbereitung für optional verfügbares Schloss
- Thermostat verdeckt vor ungewollten Zugriff montiert
- Tauwasserablauf zur Entleerung des Kondenswassers
- serienmäßig mit 1 Satz Laufrollen (im Beipack)
- Lieferung erfolgt ohne Körbe
- Körbe und Schloss als Zubehör lieferbar



Kühl- und Tiefkühltruhe mit geschäumte Schiebedeckeln, Aluminiumrahmen und Laufrollen

Type	Art. Nr.	Innenmaße BTH in mm	serienmäßig mitgelieferte Körbe	Kältetechnik  Temperaturbereich umschaltbar	Kälteleistung	Anschluß 	Außenmaße B/T/H in mm	Gewicht in kg
		Bruttoinhalt	max. mögliche Körbe	Energieverbrauch				
COMBITR 220	075152	606 x 536 x 726	-	Kühlen +2/+8 °C Tiefk. -14/-23 °C	162 W / VT-10°C	230 V, 50 Hz 122 W	724 x 654 x 916 inkl.Rollen	41
		209 Liter	2	1,05 kWh / 24h 1,76 kWh / 24h				
COMBITR 350	075154	936 x 536 x 726	-	Kühlen +2/+8 °C Tiefk. -14/-23 °C	303 W / VT-10°C	230 V, 50 Hz 148 W	1054 x 654 x 916 inkl.Rollen	52
		337 Liter	3	1,27 kWh / 24h 2,13 kWh / 24h				
COMBITR 450	075156	1186 x 536 x 726	-	Kühlen +2/+8 °C Tiefk. -14/-23 °C	303 W / VT-10°C	230 V, 50 Hz 198 W	1304 x 654 x 916 inkl.Rollen	61
		435 Liter	4	1,71 kWh / 24h 2,85 kWh / 24h				
COMBITR 530	075158	1386 x 536 x 726	-	Kühlen +2/+8 °C Tiefk. -14/-23 °C	455 W / VT-10°C	230 V, 50 Hz 247 W	1504 x 654 x 916 inkl.Rollen	64
		513 Liter	4	2,13 kWh / 24h 3,56 kWh / 24h				
COMBITR 610	075160	1586 x 536 x 726	-	Kühlen +2/+8 °C Tiefk. -14/-23 °C	455 W / VT-10°C	230 V, 50 Hz 259 W	1704 x 654 x 916 inkl.Rollen	74
		590 Liter	5	2,23 kWh / 24h 3,73 kWh / 24h				

Korb 563 x 278 mm als Zubehör per Stück Type TR/KORB Art. Nr. 075162

Schloss Type TR/SCHLOSS Art. Nr. 075165