

Handwaschbecken mit Kniebedienung

Mit Knieschalter für den einfachen, sicheren und hygienischen Betrieb.

- komplett in rostfreiem CNS
- Kalt- und Warmwasseranschluss
- inklusive Knieschalter, Wasserhahn, Ablauf und Siphon,
- Vorbereitung für die Wandmontage

Rostfrei
Edelstahl



HWB



HWB

Type	Art. Nr.	Beckenmaß	Außenmaße B/T/H ohne Aufkantung in mm	Aufkantung Höhe in mm	Gewicht in kg
HWB	090019	370 x 340 x 150 mm	450 x 450 x 270	60	10

Handwaschbecken mit Kniebedienung und Timer

Mit zeitgesteuerter Kniebedienung durch mechanischen Timer für 7 Sekunden

- zeitgesteuert mit mechanischen 7 Sekunden Timer
- Kalt- und Warmwasseranschluss
- inklusive Knieschalter und Wasserhahn
- Vorbereitung für die Wandmontage



HWB-TIMR



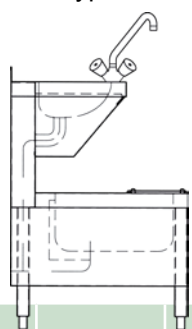
HWB-TIME

Type	Art. Nr.	Beckenmaß	Außenmaße B/T in mm	Aufkantung Höhe in mm	Gewicht in kg
HWB-TIMR	090018/2	350/430 x 280 x 130 mm	480 x 350	40	9
HWB-TIME	090018/4	400/440 x 370 x 140 mm	500 x 500	100	10

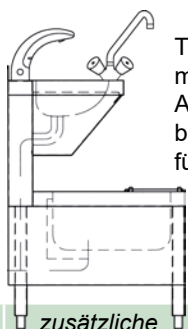
Handwasch Ausgußbecken Kombination

In Edelstahl mit Einlochmischbatterie und Abstellrost.

Type HWBK-RB mit zusätzlicher berührungsloser Armatur für das Handwaschbecken



HWBK-60
HWBK-70



HWBK-RB

Type HWBK-RB mit Einlochmischbatterie für das Ausgußbecken und zusätzlicher berührungsloser Sensor Armatur für das Handwaschbecken




HWBK-70

Rostfrei
Edelstahl

Type	Art. Nr.	Einlochmischbatterie	zusätzliche berührungslose Armatur	Außenmaße BTH in mm	Gewicht in kg
HWBK-60	090019/7	inkl.	ohne	500x600x850	40
HWBK-70	090019/8	inkl.	ohne	500x700x850	43
HWBK-RB	090019/9	inkl.	inkl.	500x700x850	47

Armaturen und Mischbatterien

Mischbatterien und Geschirrwashbrausen für 1/2 Zoll Wasseranschluss



Einlochmischbatterie
Gesamthöhe 275 mm
Schwenkauslauf: Tiefe 250 mm
Höhe 200 mm

Art. Nr. 090019/2



Einloch-Langhebelmischbatterie
Gesamthöhe inkl. Langhebel H 320 mm
Schwenkauslauf: Tiefe 240 mm
Höhe 160 mm

Art. Nr. 090019/3

Geschirrwashbrause mit Einlochbatterie und Auslaufhahn
Gesamthöhe 1030 mm
Schwenkauslauf: Tiefe 250 mm
Höhe 230 mm

Art. Nr. 090019/1

Einloch-Hochsäulenmischbatterie
Gesamthöhe 500 mm
Schwenkauslauf: Tiefe 300 mm
Höhe 415 mm

Art. Nr. 090019/4