


Schnellback Grill Toaster - INFRASPEED

Punkt Start - Punkt Stopp

Die multifunktionalen in Sekunden betriebsbereiten Grill Back Brat und Auftau Toaster.
Mit Infrarot Quarzheiztechnik und Sofortstart. Die Backsekunden, auf die es ankommt!



Infrarot-Heiztechnik mit Glasheizstäbe

.....keine Vorheizzeiten!

.....keine Nachheizzeiten!

.....nur punktgenauer Energieeinsatz ohne Energieverlust!




- Grilltoaster aus rostfreiem Edelstahl
- sofort betriebsbereit durch **Quarzheiztechnik** (Glasheizstäbe) nach Start in sekundenschnelle volle Leistung
- inkl. **15 min. Zeitschaltuhr** für punktgenauen Start und punktgenauen Stopp ohne Energieverlust
- inkl. **Wahlschalter** für 3 Wahlmöglichkeiten; nur Oberhitze, nur Unterhitze oder Unter- und Oberhitze
- inkl. **Temperaturregler** für die exakte Temperatureinstellung vom Auftauen bis zum Durchbacken
- Type ECT 4200 mit 2 Temperaturregler für getrennte Temperatureinstellung von Ober- und Unterhitze
- 2 Einschubhöhen für mehr oder weniger Gratinierereffekt, nutzbare Innenhöhe 110mm
- **ausziehbare Auffanglade** bzw. Brösellade für die schnelle hygienische und einfache Reinigung
- Grillrost und abnehmbarer Rostgriff für das bequeme Bestücken, Type ECT 4200 mit 2 Griffe serienmäßig
- abnehmbare Rückwand, daher auch als Durchreiche Grilltoaster verwendbar






Schnellback Croc Toaster ECT 3200



Schnellback Croc Toaster ECT 4200

Schnellback Grilltoaster	Type	Art. Nr.	Außenmaße B/T/H in mm	Leistung	Wahlschalter Zeituhr Energieregler	inklusive Rost Rostgriff	Rostgröße in mm	Anschluß ⚡	Gewicht in kg
	ECT 3200	020001	600 x 300 x 305	3,2 KW	1 1 1	1 1	490x285	230 V / 50 Hz	14
	ECT 4200	020002	700 x 300 x 305	4,2 KW	1 1 2	1 2	600x285	400 V / 50 Hz	19



Zubehör	Type	Art. Nr.
 Rost für ECT 3200	RECT1	320001
 Rost für ECT 4200	RECT2	320002
 Toastzange, Sandwich Holder	ZANGE	320009



Durch die abnehmbare Rückwand sind diese Toaster auch als Durchreiche Grilltoaster verwendbar



Salamander mit INFRASPEED Heiztechnik

Die in Sekunden betriebsbereiten „INFRASPEED“ Salamander mit Glaskeramikheiztechnik für superschnelle Aufheizzeiten. Zum schnellen Gratinieren, Wärmen, Bräunen und Garen. Die elektronische Steuerung mit Soft-Touch Tasten und die Zeituhr gewährleistet eine exakte, energiesparende und sichere Bedienung. Eine leichtgängige Hubmechanik garantiert Ihnen, dass die Heizfläche immer die gerade benötigte Einsatzhöhe aufweist. Die Infrasppeed-Energie wird punktgenau eingesetzt, reduziert den Stromverbrauch und vermindert die Abwärmeabgabe.




SA 60 INF/CONT

Rostfrei
Edelstahl

verblüffende kurze Aufheizzeiten durch Infrasppeed-Heiztechnik



Type SA...INF/CONT mit automatischen Speed-Contact (Teller Berührungsschalter)



- Salamander in rostfreiem Edelstahl
- **verblüffend kurze Aufheizzeiten durch Infrarot Heiztechnik (Glaskeramikheiztechnik)**
- Eine Glaskeramikplatte schützt die Quarzglas-Heizstäbe vor Beschädigung und Schmutz
- **elektronische Steuerung** mit Soft-Touch Tasten und **Zeituhr** mit Abschaltautomatik und akustischem Signal, leichtgängige Hubmechanik
- Type SA 60..... mit **Betriebsmöglichkeit der halben oder gesamten Heizfläche**
- Type SA...INF/CONT mit automatischen Speed-Contact (Teller Berührungsschalter)
- punktgenauer Energieeinsatz und reduzierter Stromverbrauch
- ausziehbare Krümellade mit Einlagerost für die schnelle und leichte Reinigung
- Geräte für Tischaufstellung oder als Option mit Wandhalterung für die Wandmontage

	Type	Art. Nr.	Heiz-technik	Speed-Contact	Heiz-zonen	Nutzfläche in mm	Außenmaße B/T/H in mm	Leistung in KW	Anschluß	Gewicht in kg
	SA 40 INF	020003	Infra-speed	-	1	400 x 350	400 x 450 x 500	2	230 V 50 Hz	38
	SA 40 INF/CONT	020003/2		✓						
	SA 60 INF	020004	Infra-speed	-	halb oder gesamt	600 x 350 (GN 1/1)	600 x 450 x 500	4	400 V 50 Hz	50
	SA 60 INF/CONT	020004/2		✓						

Wandhalterung Tiefe 80 mm Type: SA/WH Art. Nr. 020008

Salamander mit Rohrheizkörper

Die „Panzerrohrheizkörper“ Salamander für das Gratinieren, Wärmen, Bräunen und Garen. Eine leichtgängige Hubmechanik garantiert Ihnen, dass die Heizfläche immer die gerade benötigte Einsatzhöhe aufweist. Type SA 60 und SA 80 mit 2 getrennten Heizzonen, links und rechts.

- Salamander aus rostfreiem Edelstahl
- **robuste Panzerrohrheizkörper aus Edelstahl**
- leichtgängige Hubmechanik, mechanische und exakte Temperaturregelung
- mit abschwenkbaren Heizkörpern für die einfache Reinigung
- Type SA 60 und SA 80 mit zwei getrennt regelbaren Heizzonen
- ausziehbare Krümellade mit Einlagerost für die leichte Reinigung, Type SA 80 mit zwei Krümelladen
- Geräte für Tischaufstellung oder als Option mit Wandhalterung für die Wandmontage



SA 60



SA 40 mit Wandhalterung SA/WH

Rostfrei
Edelstahl

bewährte Heiztechnik mit Panzerrohrheizkörper

abschwenkbare Heizkörper zur Reinigung



	Type	Art. Nr.	Heiz-technik	Heiz-zonen	Nutzfläche in mm	Außenmaße B/T/H in mm	Leistung in KW	Anschluß	Gewicht in kg
	SA 40	020005	Rohr-heizkörper	1	400 x 350	400 x 450 x 500	2	230 V 50 Hz	35
	SA 60	020006	Rohr-heizkörper	2	600 x 350 (GN 1/1)	600 x 450 x 500	4	400 V 50 Hz	47
	SA 80	020007	Rohr-heizkörper	2	800 x 350	800 x 450 x 500	6	400 V 50 Hz	59

Wandhalterung Tiefe 80 mm Type: SA/WH Art. Nr. 020008

Durchlauftoaster „Roller Toast“

Leicht, praktisch und enorm schnell zum Toasten, Aufwärmen usw.



Roller Tosti



Roller Baby (Breakfast)



Roller Maxi (Long)



Roller (Snack) Bruschette

Rostfrei
Edelstahl

- Gehäuse aus rostfreiem Edelstahl, Lieferung inklusive Zuführungsrost und Entnahmeblech bzw. Sammelblech oder Auswurftrampe
- Typen Roller Baby, Maxi und Snack mit Infrarot-Quarzheizungstechnik für Sofortstart ohne Vorheizen, Type Tosti mit Rohrheizkörper
- klappbare Rückwand für Entnahme nach vorne oder hinten. Rückwand geschlossen, das Toastbrot fällt auf das untere Sammelblech. Rückwand geöffnet, das Produkt wird nach hinten ausgegeben (zum Toasten und Aufwärmen von Snacks, kleine Pizzas usw.)
- Ober- und Unterhitze, stufenlose Geschwindigkeitseinstellung, Leistungsschalter, Kühlluftgebläse für Antriebsmotor und Gehäuse
- Type Roller Snack mit 2 Transportbänder speziell für Bruschette. Erster Durchlauf Oben, mit Ober- und Unterhitze zum Toasten des Brotes ohne Belag. Zweiter Durchlauf dann unten, nur mit Oberhitze für das überbacken des Bruschette-Belages (Gratinieren)

	Type	Art. Nr.	Backbreite Backlänge	Heiztechnik	Leistung ca. Toast/h	Außenmaße B/T/H in mm	Leistung in KW	Anschluß	Gewicht in kg
	Roller Tosti	020120	185 mm 300 mm	Rohrheizkörper	50-300	294 x 418(632) x 350(360)	1,3	230 V 50 Hz	12
	Roller Baby	020122	220 mm 330 mm	Quarzheizung (Glasheizstäbe)	80-350	370 x 480(630) x 340	2,66	230 V 50 Hz	16
	Roller Maxi	020124	305 mm 410 mm	Quarzheizung (Glasheizstäbe)	130-450	430 x 530(870) x 360	3	230 V 50 Hz	22
	Roller Snack	020126	2x305 mm 2x410 mm	Quarzheizung (Glasheizstäbe)	Bruschette 75-230	450 x 535(1270) x 560	3	230 V 50 Hz	27

Kontakt Plattengriller „Top Grill“

Kontaktplattengrill bzw. Toaster für das schnelle und sichere Zubereiten verschiedenster Speisen wie Fleisch, Fisch, Eier, Gemüse, Käse, Toasts usw. Die obere Platte ist höhenregulierbar, ständig im Gleichgewicht und halbiert die Garzeiten. Unzerstörbare, spezialbehandelte Platten für höchste Hygieneansprüche



Single Grill



Top Grill 1



Top Grill 2

- Gehäuse aus rostfreiem Edelstahl
- der Type Single Grill ist ein Plattengriller ohne Oberplatte
- die Typen Top Grill 1 und Top Grill 2 sind Doppel-Plattengriller mit beheizten höhenregulierbaren Oberplatten
- Single Grill und Top Grill 2 mit zwei getrennten regelbaren Heizzonen für links und rechts
- untere Platten in glatter Ausführung für die leichte Reinigung, obere Platten gerillt
- exakte Temperatureinstellung durch Thermostatsteuerung bis 300° C
- **Gusseisenplatten aus verglast, behandelten Lebensmittelemail für höchste Hygieneansprüche, hoch beständig sowie absolut rostfrei**
- die gussgekapselten Heizkörper liegen direkt an der Platte für optimale Wärmeleitfähigkeit
- ausgelegt für minimalen Ölverbrauch und minimaler Rauch- und Geruchsentwicklung
- die Platten sind nahezu unzerstörbar und verfügen noch über Jahre ihre vorzüglichen Merkmale

	Type	Art. Nr.	Nutzfläche in mm	Heiz- zone(n)	Ober- platte(n)	Außenmaße B/T/H in mm	Leistung in KW	Anschluß	Gewicht in kg
	Single Grill	020020	500 x 255	2	-	515 x 435 x 170	1,8	230 V 50 Hz	18
	Top Grill 1	020021	355 x 255	1	1	380 x 435 x 235 Höhe geöffnet 500	2,1	230 V 50 Hz	21
	Top Grill 2	020022	500 x 255	2	2	515 x 435 x 235 Höhe geöffnet 500	3,0	230 V 50 Hz	32